



# Informatie


---

Groep 7

Ivy en Sabine

# Op welke dagen werken de leerkrachten van groep 7

---



- Ivy werkt op maandag, donderdag en vrijdag
- Sabine werkt op dinsdag en woensdag in de groep en op donderdag in de ochtend buiten de groep

# Taal – Taal actief

De belangrijkste onderwerpen dit schooljaar zijn:

- woordenschat vergroten
- synoniemen
- verschillende woordsoorten onderscheiden en toepassen
- ontleden van zinnen
- samengestelde zinnen (hoofdzin en bijzin)
- leren gebruiken van leestekens
- er wordt aandacht besteed aan spreken, luisteren en schrijven



# Spelling – Taal actief

---

Op maandag wordt er één spellingcategorie onveranderlijke woorden aangeboden en op donderdag één spellingcategorie werkwoorden. Daarnaast oefenen we deze categorieën en worden oude moeilijkheden opgefrist.





# Rekenen – Wereld in getallen

---

We werken met de nieuwe versie van Wereld in getallen.  
Namelijk ‘Wereld in getallen 5’.

Deze methode is volledig digitaal en adaptief. Dit houdt in dat ieder kind op zijn of haar niveau werkt.

Voor meer informatie kunt u kijken op:

<https://www.malmberg.nl/basisonderwijs/methodes/rekenen/de-wereld-in-getallen.htm>



# Technisch lezen

---

Voor kinderen die extra oefening nodig hebben met het verklanken van woorden gebruiken we de methode Estafette. Ook maken we gebruik van het programma Flits.

Verder beginnen we in groep 7 elke middag met een kwartier zelfstandig lezen. Veel lezen is goed om het tempo te verhogen, het helpt ook om vaardiger te worden in de Nederlandse taal (taal, spelling en het vergroten van de woordenschat). Verder blijkt uit onderzoek dat het rust geeft, voor een betere concentratie zorgt en dat zelfs het geheugen getraind wordt.



# Begrijpend lezen - Nieuwsbegrip

---

Deze methode sluit wekelijks aan op de actualiteit. Tijdens deze lessen maken we gebruik van verschillende leesstrategieën om actief te lezen en teksten te doorgronden.

Als verwerking werken de kinderen ook één keer per week op de Chromebooks aan andere teksten en woordenschattoefeningen.

Nieuwsbegrip kunnen kinderen ook thuis doen door in te loggen op [www.nieuwsbegrip.nl](http://www.nieuwsbegrip.nl)



# Wereldoriëntatie

---

Blink is een digitale methode voor wereldoriëntatie waar de vakken geschiedenis, aardrijkskunde en natuuronderwijs onder vallen. Jaarlijks komt een aantal thema's aan bod.

Zie voor meer informatie:

<http://www.blinkwereld.nl/>





# Schrijven

We werken met de methode Pennenstreken. Dit jaar leren de kinderen het blokschrift aan. Als heel het schrift uit is, mogen de kinderen zelf kiezen of ze zich verder willen ontwikkelen in het blokschrift of in het vaste schrift.

<https://www.zwijsen.nl/lesmethoden/pennenstreken>



# Verkeer

Ook dit jaar werken wij weer met School op Seef, het programma voor verkeerseducatie waarbij 3x per jaar ouders worden gevraagd voor de praktische oefeningen.

Daarnaast werken we in de Jeugd Verkeerskrant. In groep 7 zal ook het fietsexamen plaatsvinden. Het VVN theoretisch verkeersexamen staat gepland op **dinsdag 26 maart 2024**.

De datum voor het praktijkexamen is nog niet bekend. Dit overleggen we met De Ark.



# Digitale vaardigheden

---




Dit jaar werken de kinderen verder aan hun digitale vaardigheden. In groep 5 en 6 hebben ze gewerkt aan Digital Skills For Kids level 1. Dit jaar gaan ze werken in level 2. Er wordt onder andere gewerkt aan, documenten, presentaties en online zoeken.

# Catechese

---

We gebruiken de methode Trefwoord waarin normen en waarden worden besproken aan de hand van verhalen uit hedendaagse boeken en de bijbel.

Zie voor meer informatie:  
<https://www.trefwoord.nl/>





# Kwink

---

Kwink is een methode voor de sociaal-emotionele vorming.  
Lessen over gedrag, omgaan met elkaar etc. voor de groepen  
1 t/m 8.

<https://www.kwinkopschool.nl/verantwoording/>



# Leerling in beeld

---

Met Leerling in beeld voor het primair onderwijs zetten leerkrachten het sociaal-emotioneel functioneren van kinderen van groep 1 t/m groep 8 systematisch op de kaart. Ook wordt het veiligheidsgevoel van de kinderen gemeten d.m.v. een vragenlijst.

De vragenlijsten zijn direct gekoppeld aan onze leerling administratie.


De resultaten worden waar nodig met de ouders en de leerling besproken.

<https://cito.nl/onderwijs/primair-onderwijs/leerling-in-beeld-lvs/>

# Expressie

---

- Hieronder vallen alle vakken zoals muziek, handvaardigheid, tekenen en techniek.
- Ook krijgen de kinderen een aantal theaterlessen.



# Huiswerk

---

- Elke dinsdag en donderdag krijgen de kinderen huiswerk mee. Het werk is bedoeld om kinderen te laten wennen aan plannen, op tijd inleveren en het zorgvuldig met het werk omgaan.
- Naast het wekelijkse huiswerk hebben we ook regelmatig andere toetsen waarbij thuis geoefend kan worden. Denk aan Blink en Engels.





# Rapportage

---




- In september voeren we startgesprekken met alle ouders. Als de kinderen willen mogen ze bij dit gesprek aanwezig zijn. Het is dus niet verplicht.
- Half november vinden op verzoek van ouders of leerkrachten gesprekken plaats. Er wordt geen rapport uitgedeeld.
- 7 februari krijgen de kinderen hun eerste rapport.
- Eind februari/begin maart vinden de voortgangsgesprekken plaats.
- Aan het eind van het schooljaar krijgen de kinderen het tweede en tevens laatst rapport van groep 7 mee.
- Als er tussendoor zaken besproken moeten worden, bent u na schooltijd altijd van harte welkom. Mailen kan natuurlijk ook.

# Praktische zaken

---

- Voor informatie die de gehele klas aangaat gebruiken wij Parro.
- Gym 7: dinsdag en donderdag om 14.00 uur
- De kinderen mogen na de gymles vanuit de Dorpshoeve zelf naar huis.
- Luizencontrole: na elke schoolvakantie worden alle kinderen gecontroleerd. Groep 7 altijd op de vrijdag na de vakantie.
- In groep 7 houdt iedereen een boekbespreking. Informatie volgt nog.
- Gruitendagen: dinsdag, woensdag, donderdag



# Wijziging gegevens

---

Als in de loop van het jaar een telefoonnummer, adres, e-mailadres etc. wijzigt dan kunt u dit mailen naar de leerkrachten, de administratie of zelf aanpassen in Parnassys.